PAULI HT200 X-Heat

Röhrenlampe ø133 mit Glühlampe für sehr hohe Temperatur

Sammode



Konservenfabrik Hak©Atelier Leo Lanser

© Sammode – 19 Dez. 2024 - Irrtum und technische Änderungen ohne vorherige Ankündigung vorbehalten

PAULI HT200 X-Heat

Röhrenlampe ø133 mit Glühlampe für sehr hohe Temperatur





Sammode bringt auch Licht in Bereiche, die der Mensch nicht betritt. Die PAULI HT200 für die Beleuchtung von Industrieöfen ist das beste Beispiel, da sie aus temperatur- und korrosionsbeständigen Materialien besteht (mechanische Teile aus Edelstahl, Diffusor aus Borosilikatglas, Silikondichtungen und E27-Keramikfassungen). Diese Röhrenlampe mit spezieller Glühlampe für Backöfen hat ein Monoblock-Gehäuse mit axialer Verriegelung und ist daher absolut dicht, so dass sie allen Belastungen standhält und die Zeit spurlos an ihr vorüberzieht!

MADE IN FRANCE SINCE 1927

REPAIRABLE UPGRADABLE

ULTIMATE 5 YEARS GUARANTEE

© Sammode – 19 Dez. 2024 - Irrtum und technische Änderungen ohne vorherige Ankündigung vorbehalten

PAULI HT200 X-Heat

Röhrenlampe ø133 mit Glühlampe für sehr hohe Temperatur

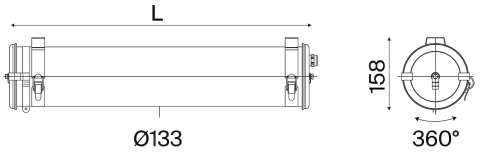

Ofen- und sehr hohe Temperaturen Prozessbeleuchtung

Bis 200°C, für Glühlampe E27

Anzahl der Lampen	L (mm)	Lichtstrom (lm)**	Bezeichnung	Artikel-Nr.	Watt
1	464	390	PAU133 HT200 1x60W E27 PY 113LN BRS	36170011	60
2	677	780	PAU133 HT200 2x60W E27 PY 113LN BRS	36170021	120

* Leuchtenlichtstrom ,mit Ofen-Glühlampe 60W 600lm (nicht mitgeliefert)

Optionen

1 Kabelverschraubunge

Vernickeltem Messing
Aufnahmekapazität Ø5-8 mm 113LN

2 Kabelverschraubungen

Vernickeltem Messing
Aufnahmekapazität Ø5-8 mm 213LN

Bandschellen

Verstärkte Bandschellen mit Schnellverschluss BRS
Verstärkte Bandschellen mit Innensechskantschraube BRV

Material

Endkappen und Bandschellen aus rostfreiem Edelstahl V2A -
Endkappen und Bandschellen aus rostfreiem Edelstahl V4A MR

Zubehör

Separate zu bestellen

Vorverkabelung mit 1m H07-RNF Kabel für hohe Temperaturen 3G1,5²

Freies Ende abisoliert CAB0076
Andere Längen: kontaktieren Sie uns

Glühlampe E27, speziell für hohe Temperaturen, 60 W (2700K 660lm) L-60-INC-HT

© Sammode – 19 Dez. 2024 - Irrtum und technische Änderungen ohne vorherige Ankündigung vorbehalten

PAULI HT200 X-Heat

Röhrenlampe ø133 mit Glühlampe für sehr hohe Temperatur

Spezifikationen

Lichtverteilungskurve

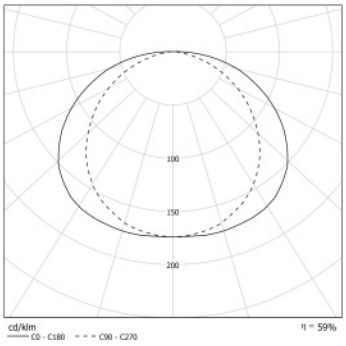

Kenndaten	
Leuchtmittel	1 oder 2 spezielle Ofen-Glühlampe(n) E27 (nicht mitgeliefert)
Optik	Reflektor aus hochglänzendem Aluminium
Lichtkomfort	UGR ≤ 25
Netzspannung	230V 50 Hz
Schutzklasse	Klasse I
Betriebstemperatur	-20°C bis +200°C
Einfache Montage und Wartung	
Anschluss	Durch Kabelverschraubung aus vernickeltem Messing für Kabel Ø 5 - 8 mm Über Klemmenleiste 3x2,5 mm²
Befestigung	2 verstärkte V2A Edelstahlbandschellen mit Schnallenverschluss, lässt Ausrichtung von 360° zu
Wartung	Öffnung durch Lösen der 2 Verschlussschrauben, Entfernen der abnehmbaren Endkappe und Abnahme des Geräteträgers
Material	
Gehäuse	Borosilikatglas
Bandschellen und Endkappen	Rostfreier Edelstahl V2A
Dichtungen	Silikon
Konstruktionsprinzip	Gehäuse aus einem Stück, mit verstärkter Dichtigkeit Dauerhaft dicht durch axiale Verschraubung Geräteträger aus Edelstahl
Normen	
Abdichtung	IP66, IP68, IP69K
IK-Stoßfestigkeit	IK07
Feuerfestigkeit	Nicht entflammbar
Vibrationsbeständigkeit	Erfüllt die strengen Anforderungen der EN 60598-1 (Prüfungen nach IEC 60068-2-6)

C+R Automations- GmbH
Nürnberger Straße 45
90513 Zirndorf
Tel. +49 (0)911 656587-0
Fax +49 (0)911 656587-99
E-Mail: info@crautomation.de
www.crautomation.com

Änderungen vorbehalten

© Sammode – 19 Dez. 2024 - Irrtum und technische Änderungen ohne vorherige Ankündigung vorbehalten

Pauli 133 HT 200

Notice de montage
Mounting instruction
Montageanleitung

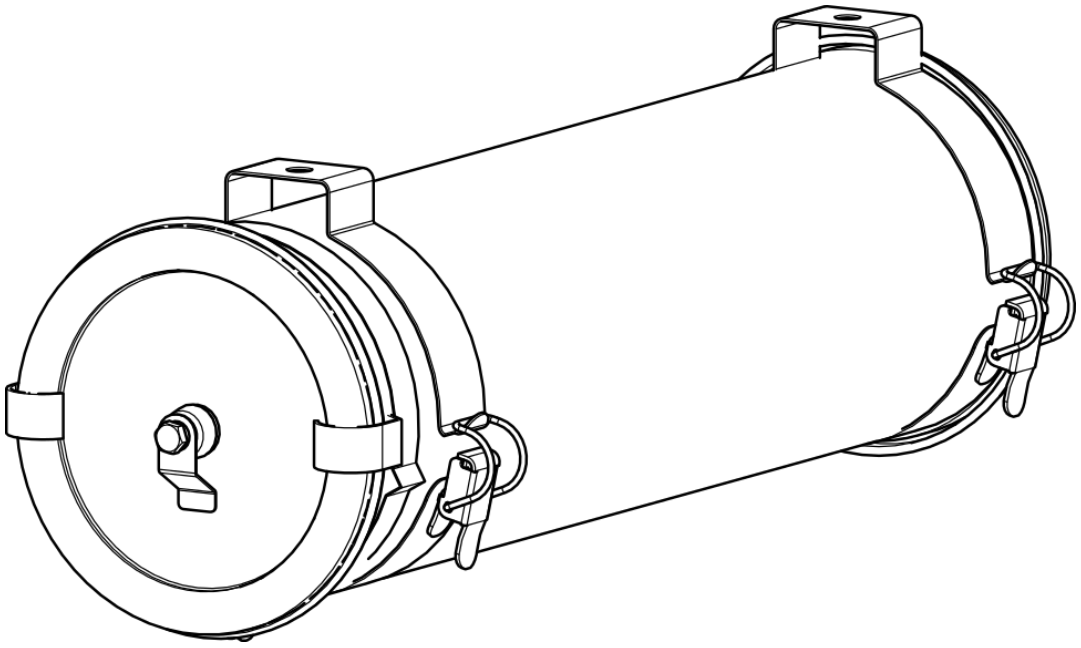

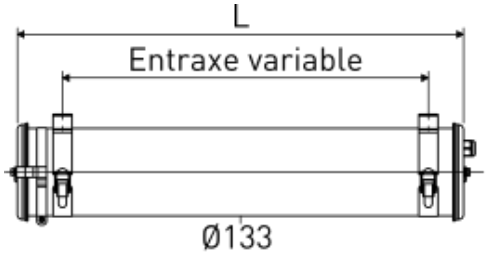

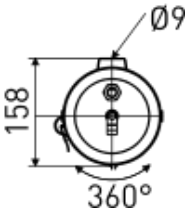

Ne pas ouvrir sous tension
Do not open when energized
Nicht unter Spannung öffnen

Type	L	Entraxe max
	(mm)	(mm)
1x60 W	464	368
2x60 W	677	583

Installation & raccordement / Wiring / Verkabelung

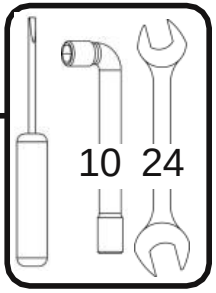

1.

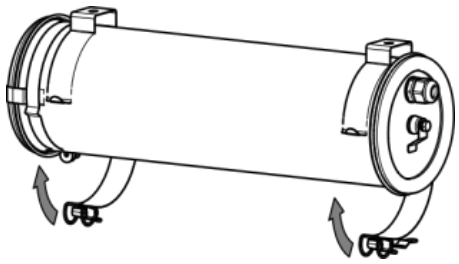

2.

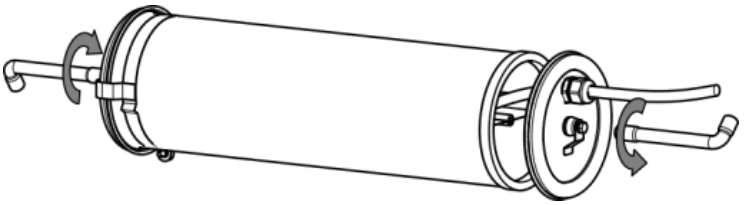

3.

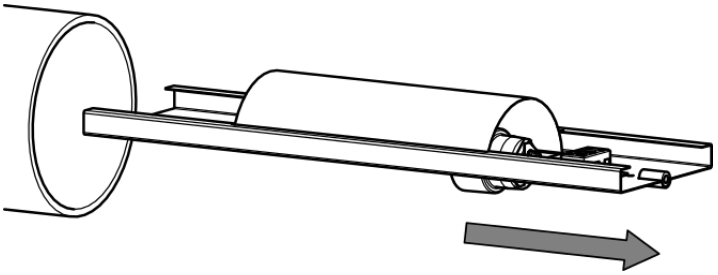

4.

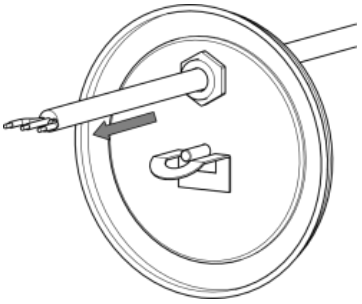

5.

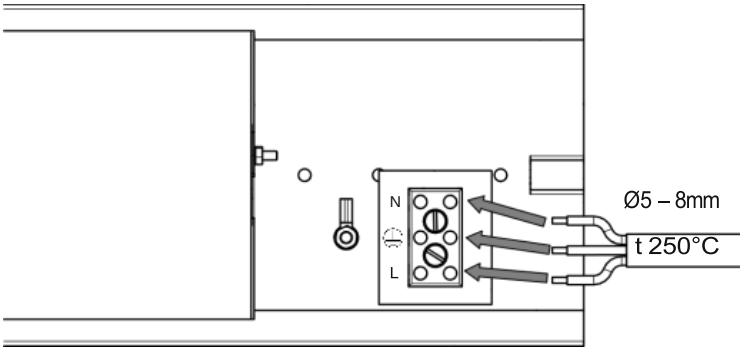

6.

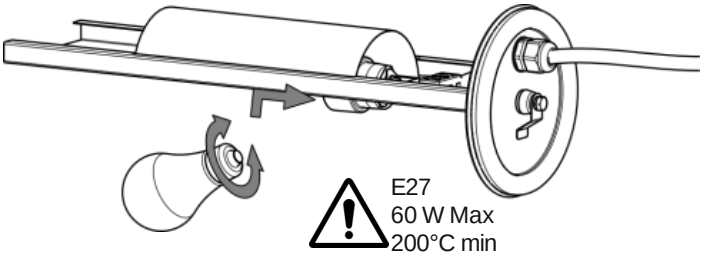

7.

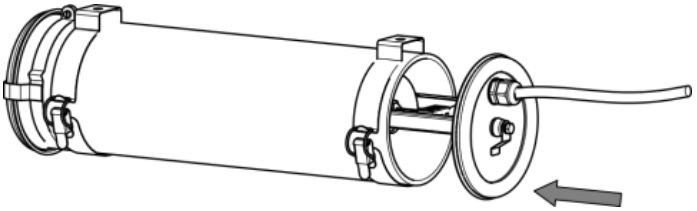

8.

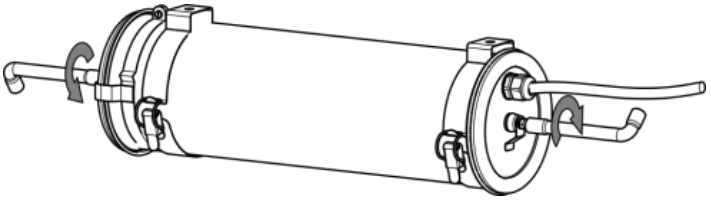

9.

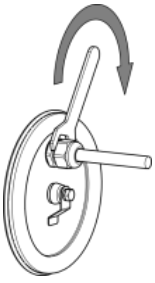

Maintenance

Maintenance / Wartung

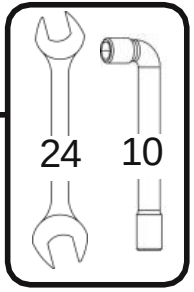

Ne pas ouvrir sous tension
Do not open when energized
Nicht unter Spannung öffnen

1.

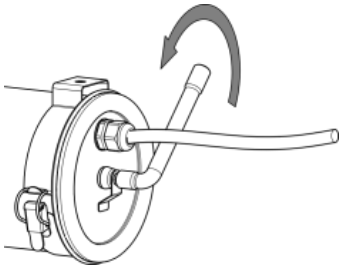

2.



3.

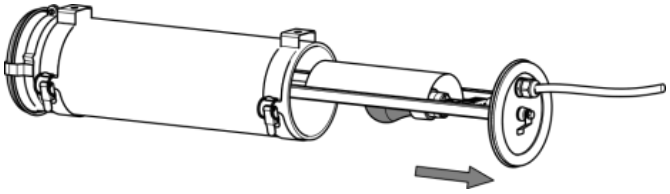

4.



5.

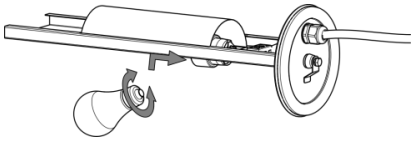

E27
60 W Max
200°C min

6.

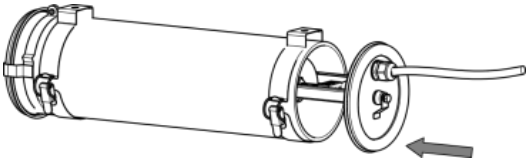

7.

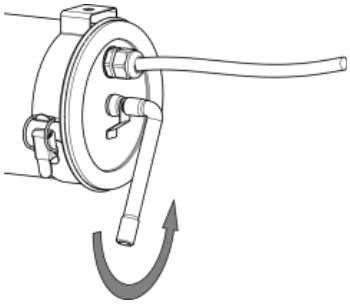

8.

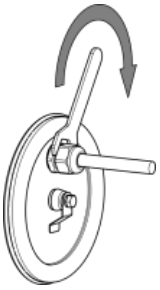

Instructions

Mounting instructions
Montageanweisungen

1. Position & câble / Position & cable / Position & Kabel

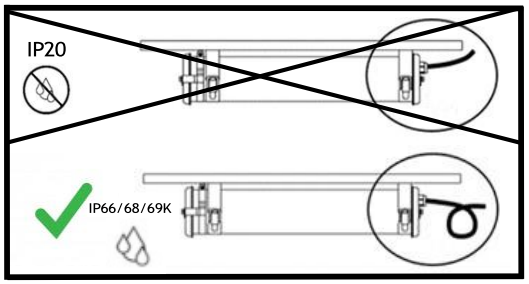

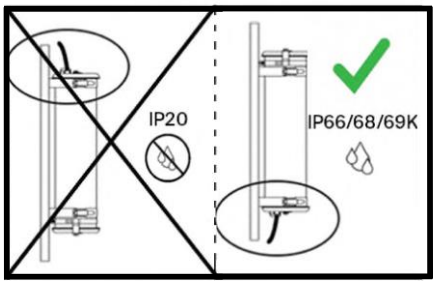

Vérifier impérativement la correcte fermeture des organes d'étanchéité du produit, y compris pour les produits livrés précâblés.

Make sure to check that all sealing elements are correctly in place and closed, even for light fittings delivered pre-cabled.

Die richtige Verschließung der Dichtungselemente unbedingt überprüfen, auch bei Leuchten, die vorverkabelt geliefert sind.

2. Flasques / End caps / Endkappen

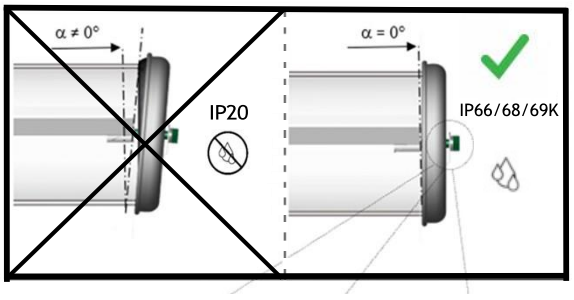

3. Vis centrale / Central screw / Zentrale Schraube

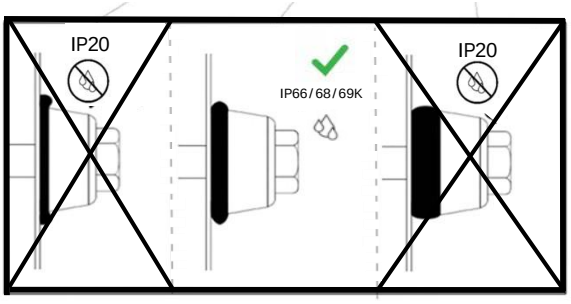

Conditions d'entretien de l'inox : voir la FAQ du site Sammode
Conditions for maintaining stainless steel: see the FAQ on the Sammode website
Bedingungen für die Pflege von Edelstahl: siehe FAQ auf der Sammode-Website

C+R Automations- GmbH
Nürnberger Straße 45
90513 Zirndorf
Tel. +49 (0)911 656587-0
Fax +49 (0)911 656587-99
E-Mail: info@crautomation.de
www.crautomation.com
Änderungen vorbehalten

© Sammode – 19 Dez. 2024 - Irrtum und technische Änderungen ohne vorherige Ankündigung vorbehalten